







ELECTRICIDAD TOTAL®

MATERIALES ELÉCTRICOS + ILUMINACIÓN

<p>CAPACITOR P/HELADERA 101-107 P/320V</p>	<p>01</p>	<p>CX227</p>	
<p>CAPACITOR P/LAMPARA 4 uf 250VCA CAPACITOR P/LAMPARA 6 uf 250VCA CAPACITOR P/LAMPARA 8 uf 250VCA CAPACITOR P/LAMPARA 10 uf 250VCA CAPACITOR P/LAMPARA 12 uf 250VCA CAPACITOR P/LAMPARA 16 uf 250VCA CAPACITOR P/LAMPARA 20 uf 250VCA CAPACITOR P/LAMPARA 25 uf 250VCA CAPACITOR P/LAMPARA 33 uf 250VCA CAPACITOR P/LAMPARA 44 uf 250VCA CAPACITOR P/LAMPARA 66 uf 250VCA CAPACITOR P/LAMPARA 18 uf 250VCA CAPACITOR P/LAMPARA 50 uf 250VCA</p>	<p>01</p>	<p>CX241 CX242 CX243 CX244 CX245 CX246 CX247 CX248 CX249 CX250 CX251 CX253 CX619</p>	
<p>CAPACITOR 1 uf 400 VCA C/TERMINAL CAPACITOR 1,5 uf 400 VCA C/TERMINAL CAPACITOR 2 uf 400 VCA C/TERMINAL CAPACITOR 2,5 uf 400 VCA C/TERMINAL CAPACITOR 3 uf 400 VCA C/TERMINAL</p>	<p>01</p>	<p>CX231 CX232 CX233 CX234 CX235</p>	
<p>CAPACITOR 3 uf 400 VCA C/TERMINAL CAPACITOR 7 uf 400 VCA C/TERMINAL CAPACITOR 4 uf 400 VCA C/TERMINAL CAPACITOR 5 uf 400 VCA C/TERMINAL CAPACITOR 6 uf 400 VCA C/TERMINAL CAPACITOR 8 uf 400 VCA C/TERMINAL CAPACITOR 9 uf 400 VCA C/TERMINAL CAPACITOR 10 uf 400 VCA C/TERMINAL CAPACITOR 12,5 uf 400 VCA C/TERMINAL CAPACITOR 16 uf 400 VCA C/TERMINAL CAPACITOR 18 uf 400 VCA C/TERMINAL CAPACITOR 20 uf 400 VCA C/TERMINAL CAPACITOR 14 uf 400 VCA C/TERMINAL CAPACITOR 25 uf 400 VCA C/TERMINAL CAPACITOR 30 uf 400 VCA C/TERMINAL CAPACITOR 32 uf 400 VCA C/TERMINAL CAPACITOR 35 uf 400 VCA C/TERMINAL CAPACITOR 40 uf 400 VCA C/TERMINAL CAPACITOR 45 uf 400 VCA C/TERMINAL CAPACITOR 50 uf 400 VCA C/TERMINAL CAPACITOR 60 uf 400 VCA C/TERMINAL</p>	<p>01</p>	<p>CX260 CX261 CX262 CX263 CX264 CX266 CX267 CX268 CX269 CX270 CX271 CX272 CX273 CX274 CX276 CX277 CX278 CX279 CX280 CX281 CX282</p>	



ELECTRICIDADTOTAL®


MATERIALES ELÉCTRICOS + ILUMINACIÓN

<p>CAPACITOR P/MOTOR 1/8 HP 70/90 CAPACITOR P/MOTOR 1/6 HP 100/120 CAPACITOR P/MOTOR 1/4 HP 130/150 CAPACITOR P/MOTOR 1/4 HP 150/170 CAPACITOR P/MOTOR 1/3 HP 170/190 CAPACITOR P/MOTOR 1/3 HP 190/210 CAPACITOR P/MOTOR 1/3 HP 210/240 CAPACITOR P/MOTOR 1/3 HP 240/270 CAPACITOR P/MOTOR 3/4 HP 260/300 CAPACITOR P/MOTOR 3/4 HP 280/310 CAPACITOR P/MOTOR 1 HP 310/350 CAPACITOR P/MOTOR 1,5 HP 360/380 CAPACITOR P/MOTOR 1,5 HP 380/430 CAPACITOR P/MOTOR 2 HP 400/450 CAPACITOR P/MOTOR 2 HP 420/450 CAPACITOR P/MOTOR 2,5 HP 450/500 CAPACITOR P/MOTOR 2,5 HP 500/550 CAPACITOR P/MOTOR 550/600 CAPACITOR P/MOTOR 600/650 CAPACITOR P/MOTOR 650/700 CAPACITOR P/MOTOR 700/750</p>	01	<p>CX203 CX204 CX205 CX206 CX207 CX208 CX209 CX210 CX211 CX212 CX213 CX214 CX215 CX216 CX217 CX218 CX219 CX220 CX221 CX222 CX223</p>	
<p>TRAFO 220 V a 110 V 50 w c/perno red TRAFO 220 V a 110 V 100 w c/1 toma TRAFO 220 V a 110 V 150 w c/1 toma TRAFO 220 V a 110 V 200 w c/1 toma TRAFO 220 V a 110 V 500 w c/1 toma</p>	01	<p>CX037 CX038 CX039 CX040 CX043</p>	
<p>TRAFO DICROICA 12 V 50 W C/FAJA TRAFO DICROICA 12 V 100 W C/ESCUADRA TRAFO DICROICA 12 V 150 W C/ESCUADRA TRAFO DICROICA 12 V 200 W C/ESCUADRA TRAFO DICROICA 12 V 300 W C/ESCUADRA TRAFO DICROICA 12 V 50 W COMPACTO TRAFO DICROICA 12 V 500 W C/ESCUADRA</p>	01	<p>CX026 CX027 CX028 CX029 CX030 CX032 CX034</p>	
<p>TRAFO DICROICA ELECTRONICO 60W TRAFO DICROICA ELECTRONICO 105 W</p>	01	<p>CX01 CX02</p>	
<p>TRAFO P/SPOT DE LED 15W 1,25 AMP TRAFO P/SPOT DE LED 25W 2 AMP</p>	01	<p>TL15 TL25</p>	



ELECTRICIDAD TOTAL®

MATERIALES ELÉCTRICOS + ILUMINACIÓN

FUENTE MULTIPLE 1000 MA		F00079	
FUENTE MULTIPLE 500 MA	01	F00108	
FUENTE MULTIPLE 1500MA		ML9115	